

COCABO

使用说明书

CYH-1201

使用前请详细阅读本说明书并妥善保管

异常处理

异常情况	可能原因	处理方法
不出水	-新机出水管路有空气 -未通电开机	-多次按压龙头或轻微摇晃机器排出空气 -接通电源并打开饮水机后盖电源开关
不通电	-电源异常 -饮水机背面电源开关未打开	-更换其他正常通电的电源接口 -打开背面电源开关
不加热	-未按加热按键	-按加热按键启动加热

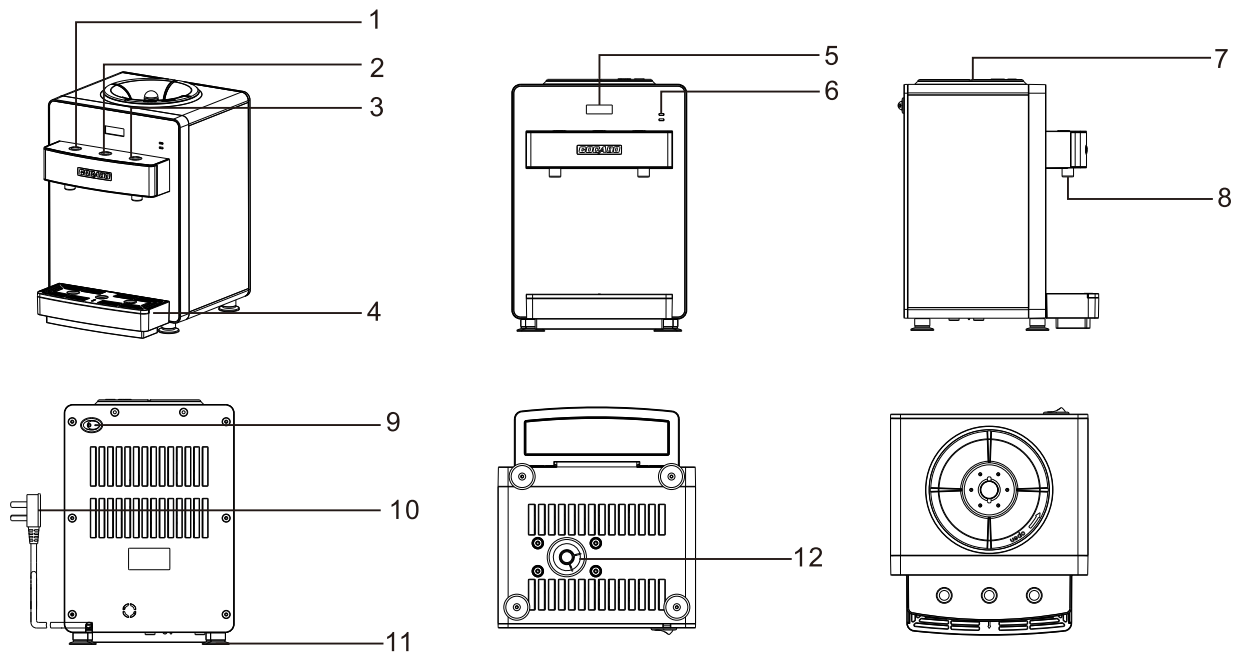
其他无法处理的故障，请联系当地售后服务网点或拨打全国服务热线：400-800-8760

技术参数

产品型号	CYH-1201	电源线连接方式	Y
额定电压	220V	防触电保护类型	I
额定频率	50HZ	环境温度	10-38℃
额定总功率	500W	外形尺寸	220x200x280(mm)
制热水能力	4L/H	净重	1.9kg
执行标准号：GB4706.1-2005 GB470619-2008			
国家卫生许可批准文号：粤卫水字（2021）-02-第S0105号			

国家标准规定：家用电器必须使用带有地线的三芯插座和漏电保护开关！

结构及部件名称



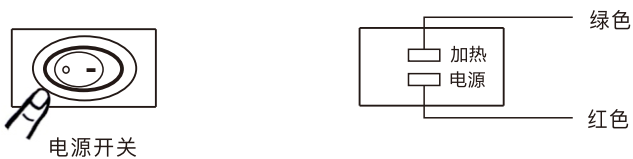
- | | | | | | |
|-------|-------|--------|--------|-------|--------|
| 1.热水键 | 2.加热键 | 3.室温水键 | 4.接水盒 | 5.预置孔 | 6.指示灯 |
| 7.聪明座 | 8.出水嘴 | 9.电源开关 | 10.电源线 | 11.吸盘 | 12.排水塞 |

使用方法

1. 撕掉桶口标贴，按图示将小桶水垂直向下插入饮水机的聪明座。




2. 将机器接通电源，打开背面电源开关。此时，加热指示灯亮绿色，电源指示灯亮红色。

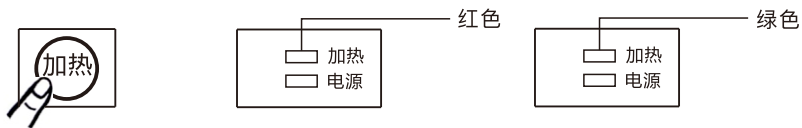


3. 按左右两边任一出水按钮，确保有水流出。禁止同时按压两个出水口。

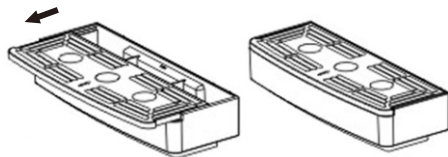
日常使用时，可随时再按一次中止或继续出水。



4.加热方法：按中间加热按钮即可加热。加热时指示灯变红，加热完成指示灯变为绿色待机。

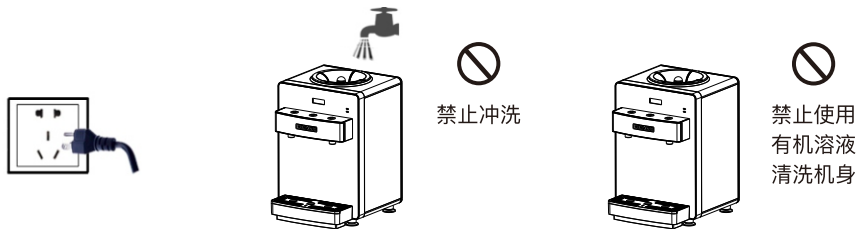


5.接水盒的使用：将接水盒的上盖前后拉伸，可增大放置杯子的面积。



清洗保养

请拔下电源插头安全操作。严禁将饮水机浸入水中或用水淋洗，严禁用有机溶液清洗机身。



清洗步骤：


- 1.断开电源，将饮水机倾斜45°，取下底部出水口的密封塞，排掉饮水机内部余水，装回密封塞。
(刚加热过的饮水机需冷却半小时后再排水，以免烫伤)
- 2.将柠檬酸和水按1:20比例混合成1000ml左右的稀释液，将此溶液通过聪明座或水桶注入饮水机。
- 3.接通电源进行加热，加热完成后关闭电源开关，静置10分钟左右，打开底部排水塞排除清洗液。
(以上步骤可根据实际情况重复多次操作)
- 4.用清水清洗完成，即可正常使用。

安全说明



安全警告

1. 本机必须放在室内使用，使用时应平稳固定放置于水平桌面上，倾斜度不能大于5度，机身距离墙面3厘米以上。



2. 本机严禁放置于可能有液体喷溅的地方，使用环境必须保持干燥、阴凉、通风，请勿靠近贵重家具或其他家电，并远离易燃易爆物品。
3. 严禁改装电源插头或自己加长电源线，以免导致过热而引起火灾。
4. 必须使用可靠接地的三孔插座。
5. 不得采用插入或拔出电源插头的方法来启动或停止饮水机工作。
6. 饮水机在首次使用或长期停用后再次使用前，应对其进行清洗处理。

7.使用水源：水源应符合国家卫生部《生活饮用水卫生规范》(2001)标准的饮用水。


8.取水桶时，请先固定好饮水机，防止饮水机移动。

9.勿让儿童玩耍，以免烫伤。



小心烫伤

10.饮水机在无人照看时，请关闭电源。



11.电源线如果损坏，需联系当地服务网点或制造商维修，不得自行更换电源线。

售后服务

- 1.整机保修一年。
- 2.保修期内用户可享受免费维修服务。
- 3.保修期界定：
 - ①以有效的保修凭证的开具日期作为保修期的起始日期；
 - ②没有保修凭证的，按出厂日期后6个月作为保修期的起始日期；
 - ③既无有效保修凭证也无出厂日期的，按该产品的最早上市日期后6个月作为保修期的起始日期；
 - ④网购产品15天界定期以收货日期计算，后期保修可按发票日期计算。
- 4.保修期内维修更换的零部件归本公司所有，保修期外更换的零部件归用户所有。
- 5.其他事项按照国家“三包”规定执行。

- 6.下列情况不属于保修范围内：
 - ①未按说明书的要求正确使用；
 - ②用户自行拆卸产品或非泉佳宝公司授权服务网点维修所造成的损坏；
 - ③因不可抗力造成损坏的；
 - ④“三包”凭证的型号与维修产品型号不符或涂改的；
 - ⑤其它未申明维修部件。

保修卡

产品保修卡

用户名称		联系电话	
通讯地址			
产品型号		产品货号	
购买日期		购买店铺	
发票粘贴处			



微信扫码,服务到家

全国服务热线：400-800-8760

深圳市泉佳宝饮水设备有限公司

地址：深圳市宝安区西乡街道鹤洲恒丰工业城C4栋

邮编：518126

网址：www.cocabo.cn

版号：CYH-1201-20230308

本资料上所有内容经过认真核对，如有任何印刷错漏或内容上的误解，可向本公司咨询。

注：产品若有技术改进，会编进新版说明书中，恕不另行通知。产品外观、颜色如有改动，以实物为准。