

COCABO

使用说明书

CYH-1213

使用前请仔细阅读本说明书并妥善保管

目录

注意事项/异常处理	3
技术参数	4
结构及部件名称	5
使用方法	6
清洗保养	7
安全说明	8/9
售后服务	10
保修卡	11

注意事项

首次使用时，放小桶水，接通电源，打开后盖电源开关，先选择“水温”常温档（最低温度档，环境温度），选择合适的“水量”档，按“启动/停止”键出水，待冷水进入饮水机后，再选择其他温度档加热。

重要：切勿直接选择高温档位启动出水，避免干烧。

异常处理

异常情况	可能原因	处理方法
不出水	-童锁键未解锁	-长按2秒童锁键解锁
不能选择更高温度档	-温度段被锁定	-长按2秒“水温”按键解除锁定
冷水出水，热水不出水	-干烧	-联系售后客服

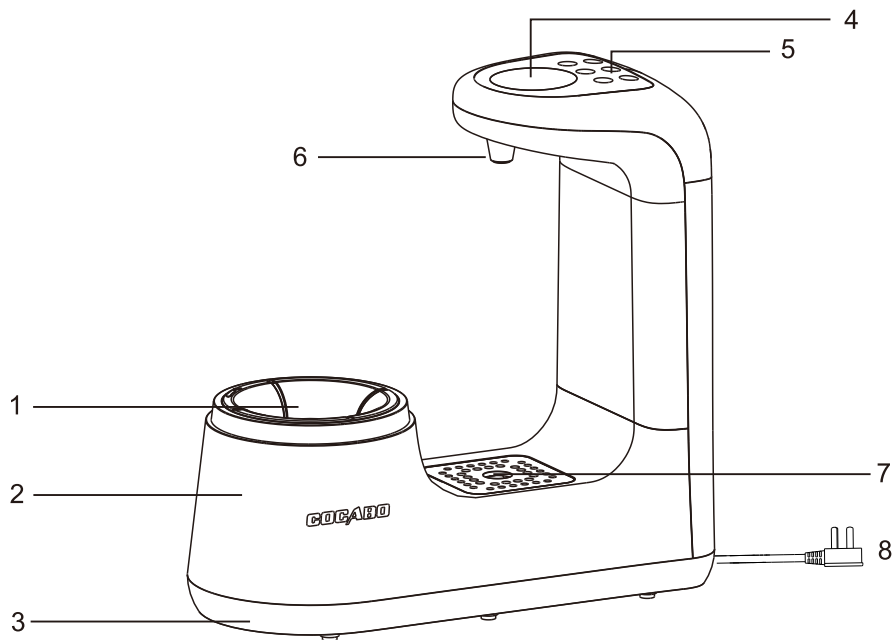
其他无法处理的故障，请联系当地售后服务网点或拨打全国服务热线：400-800-8760

技术参数

产品型号	CYH-1213	电源线连接方式	Y
额定电压	220V	防触电保护类型	I
额定频率	50HZ	环境温度	10-38℃
额定总功率	2000W	制热能力	3秒速热
水温	常温/45°/60°/85°/100°	外形尺寸	371x170x360(mm)
水量	150/250/350/500ml	净重	2.4kg
执行标准号：GB4706.1-2005 GB470619-2008			
国家卫生许可批准文号：粤卫水字（2021）-02-第S0105号			

国家标准规定：家用电器必须使用带有地线的三芯插座和漏电保护开关！

结构及部件名称



- | | | | | |
|-------|-------|-------|------------|--------|
| 1.聪明座 | 2.水源座 | 3.底座 | 4.水温/水量显示屏 | 5.操作面板 |
| 6.出水口 | 7.接水槽 | 8.电源线 | | |

使用方法

1. 撕掉桶口标贴，按图示将小桶水垂直向下插入饮水机的聪明座。



2. 放入小桶装水，长按2秒“童锁”键解锁。

3. 选择“水温”常温档（最低温度档，环境温度），选择合适的“水量”档，按“启动/停止”键出水。
如需加热，可在冷水出水后，停止出水，在“水温”档位切换不同温度，启动出水加热。
重要：切勿直接选择高温档位启动出水，避免干烧。

4. 累计水量：按一下，显示当天用水量，再按一下，显示累计用水量。
当天用水量在每天0点自动清除。

清洗保养

外部清洁：

请拔下电源插头安全操作。用清水湿抹布擦拭，严禁将饮水机浸入水中或用水淋洗。



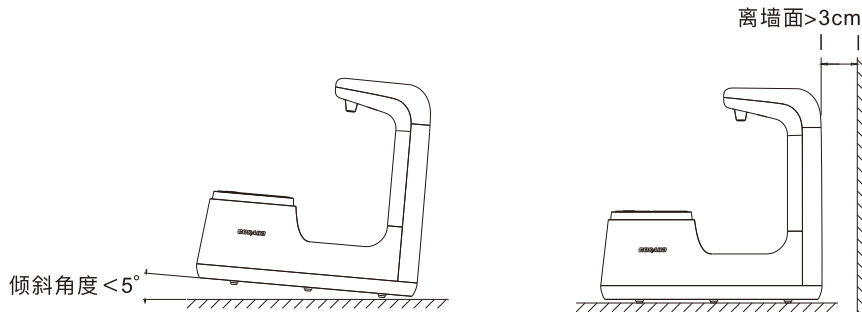
内部清洗：

- 1.将柠檬酸除垢剂和水按1:20比例混合成1000ml左右的稀释液，将此溶液通过水桶注入饮水机。
- 2.选择“水温”档为最低常温档，启动出水，待水进入饮水机后，切换为80°或100°档，启动加热出水。
有热水流出后，手动暂停出水，静置10分钟左右，再次启动热水出水排出清洗液。
(以上步骤可根据实际情况重复多次操作)
- 3.清洗完成后，更换为清水，选择常温档取水，清洗掉残留的稀释液，即可正常使用。
- 4.也可以使用自带一键清洗功能键清洗。

安全说明



1. 本机必须放在室内使用，使用时应平稳固定放置于水平桌面上，倾斜度不能大于5度，机身距离墙面3厘米以上。







2. 本机严禁放置于可能有液体喷溅的地方，使用环境必须保持干燥、阴凉、通风，请勿靠近贵重家具或其他家电，并远离易燃易爆物品。
3. 严禁改装电源插头或自己加长电源线，以免导致过热而引起火灾。
4. 必须使用可靠接地的三孔插座。
5. 不得采用插入或拔出电源插头的方法来启动或停止饮水机工作。
6. 饮水机在首次使用或长期停用后再次使用前，应对其进行清洗处理。

安全说明



为了避免对您和其他人造成可能的伤害和财产损失，请务必注意以下安全事项。
使用水源：应符合国家卫生部《生活饮用水卫生规范》(2001)标准的饮用水。

<p>切勿接触有腐蚀性的物质! 可能腐蚀外罩及涉水部件,或一些有毒有害物质渗入饮水机管路里,使产水受污染和机器漏水,甚至造成严重的人员伤亡和财产损失。</p> 	<p>切勿将饮水机靠近火源! 切勿将机器靠近火源或温度过高的地方,可能造成机器变形或熔化,甚至造成严重的人员伤亡和财产损失。</p> 	<p>只能使用220V交流电源! 使用的插座的承受电流必须大于机器的规定值,否则可能导致过热而引起火灾事故。</p> 	<p>安装调试时需断开电源! 否则可能引起触电事故。</p> 
<p>切勿损坏电源线或插座! 否则可能导致触电、短路或者火灾事故。</p> 	<p>切勿用湿手接触电源插头! 可能导致触电事故。</p> 	<p>请勿长期将饮水机放置在室外使用! 机器在室外使用会造成机器管路和一些部件的加速老化,使机器漏水或不能制水。</p> 	<p>饮水机不能在温度低于4℃使用! 当环境温度低于4℃时,请务必采取防冻措施,如开暖气或空调等,防止由于温度过低,机器内的水结冰造成机器管件开裂而发生漏水事故。</p> 

售后服务

- 1.整机保修一年。
- 2.保修期内用户可享受免费维修服务。
- 3.保修期界定：
 - ①以有效的保修凭证的开具日期作为保修期的起始日期；
 - ②没有保修凭证的，按出厂日期后6个月作为保修期的起始日期；
 - ③既无有效保修凭证也无出厂日期的，按该产品的最早上市日期后6个月作为保修期的起始日期；
 - ④网购产品15天界定期以收货日期计算，后期保修可按发票日期计算。
- 4.保修期内维修更换的零部件归本公司所有，保修期外更换的零部件归用户所有。
- 5.其他事项按照国家“三包”规定执行。

- 6.下列情况不属于保修范围内：
 - ①未按说明书的要求正确使用；
 - ②用户自行拆卸产品或非泉佳宝公司授权服务网点维修所造成的损坏；
 - ③因不可抗力造成损坏的；
 - ④“三包”凭证的型号与维修产品型号不符或涂改的；
 - ⑤其它未申明维修部件。

保修卡

产品保修卡

用户名称		联系电话	
通讯地址			
产品型号		购买渠道	
购买日期		订单编号	
发票粘贴处			



微信扫码,服务到家

全国服务热线：400-800-8760

深圳市泉佳宝饮水设备有限公司

地址：深圳市宝安区西乡街道鹤洲恒丰工业城C4栋

邮编：518126

网址：www.cocabo.cn

版号：CYH-1213-20231024

本资料上所有内容经过认真核对，如有任何印刷错漏或内容上的误解，可向本公司咨询。

注：产品若有技术改进，会编进新版说明书中，恕不另行通知。产品外观、颜色如有改动，以实物为准。